

Für Kund:innen in Bielefeld gilt aktuell

meinBestStrom (Grundversorgung): Tarif für Haushalt und Landwirtschaft

gültig ab 1. Januar 2025

Jahresverbrauch	bis 2.000 kWh		über 2.000 kWh		über 6.000 kWh		Gemeinschafts-einrichtungen*		mein NachtStrom-Tarif**	
	EUR	ct/kWh	EUR	ct/kWh	EUR	ct/kWh	EUR	ct/kWh	EUR	ct/kWh
Brutto-Grundpreis pro Jahr	94,51		157,48		218,96		94,51		0,00	
Brutto-Arbeitspreis pro verbrauchte Kilowattstunde		39,65		36,50		35,47		39,65		33,49
Als Entgelt für den Messstellenbetrieb inkl. Messung werden je Stromzähler/Messsystem und ggf. Verbrauchsstufe folgende Kosten des Netzbetreibers bzw. grundzuständigen Messstellenbetreibers zusätzlich in Rechnung gestellt:										
	EUR brutto	EUR netto	EUR brutto	EUR netto	EUR brutto	EUR netto	EUR brutto	EUR netto	EUR brutto	EUR netto
konventionelle Stromzähler/Messeinrichtungen (kMe):	14,28	12,00	14,28	12,00	14,28	12,00	14,28	12,00		
Schaltgeräte/Tarifschaltungen für kMe:	24,23	20,36	24,23	20,36	24,23	20,36	24,23	20,36	24,23	20,36
Moderne Messeinrichtungen (mMe):	20,00	16,81	20,00	16,81	20,00	16,81	20,00	16,81		
Schaltgeräte/Tarifschaltungen für mMe	10,00	8,40	10,00	8,40	10,00	8,40	10,00	8,40	10,00	8,40
Intelligente Messsysteme:										
bis 3.000 kWh ¹	20,00	16,81	20,00	16,81	20,00	16,81	20,00	16,81		
> 3.000 bis 6.000 kWh ¹	20,00	16,81	20,00	16,81	20,00	16,81	20,00	16,81		
> 6.000 bis 10.000 kWh ¹	20,00	16,81	20,00	16,81	20,00	16,81	20,00	16,81		
> 10.000 bis 20.000 kWh ^{1,2}	50,00	42,02	50,00	42,02	50,00	42,02	50,00	42,02		
> 20.000 bis 50.000 kWh ¹	90,00	75,63	90,00	75,63	90,00	75,63	90,00	75,63		
> 50.000 bis 100.000 kWh ¹	120,00	100,84	120,00	100,84	120,00	100,84	120,00	100,84		

¹ Durchschnittswert der jeweils letzten drei erfassten Jahresverbrauchswerte

² Dieses Entgelt gilt nach § 30 Abs. (1) Nr. 5 MsbG verbrauchsmengenunabhängig für Messlokationen mit steuerbarer Verbrauchseinrichtung (§14a EnWG).

Jahresverbrauch	bis 2.000 kWh		über 2.000 kWh		über 6.000 kWh		Gemeinschafts-einrichtungen*		mein NachtStrom-Tarif**	
	EUR	ct/kWh	EUR	ct/kWh	EUR	ct/kWh	EUR	ct/kWh	EUR	ct/kWh
In Ihrem Endpreis sind 19% Umsatzsteuer enthalten. Der mein BestStrom-Preis vor Umsatzsteuer (netto) beträgt:										
Netto-Grundpreis pro Jahr	79,42		132,34		184,00		79,42		0,00	
Netto-Arbeitspreis pro verbrauchte Kilowattstunde		33,32		30,67		29,81		33,32		28,14

In den Netto-Endpreis fließen folgende Kostenbelastungen ein:

Jahresverbrauch	bis 2.000 kWh		über 2.000 kWh		über 6.000 kWh		Gemeinschafts-einrichtungen*		mein NachtStrom-Tarif**	
	EUR	ct/kWh	EUR	ct/kWh	EUR	ct/kWh	EUR	ct/kWh	EUR	ct/kWh
Als staatl. Kostenbelastungen fließen ein:										
Stromsteuer nach § 3 StromStG		2,050		2,050		2,050		2,050		2,050
Konzessionsabgabe nach § 4 Abs. 1 und 2 KAV		1,990		1,990		1,990		1,990		0,610
KWKG-Umlage nach § 12 EnFG		0,277		0,277		0,277		0,277		0,277
Aufschlag für besondere Netznutzung		1,558		1,558		1,558		1,558		1,558
Offshore-Netzzumlage nach § 17 EnWG i. V. m. § 12 EnFG		0,816		0,816		0,816		0,816		0,816
Als Entgelte des Netzbetreibers fließen ein:										
Grundpreis pro Jahr	70,00		70,00		70,00		70,00			
Arbeitspreis der Netzentgelte pro verbrauchte Kilowattstunde		6,940		6,940		6,940		6,940		6,940
Saldo der genannten einfließenden Kostenbelastungen	70,00	13,631	70,00	13,631	70,00	13,631	70,00	13,631	0,00	12,251

Rechnerisch ergibt sich damit als Grundversorgeranteil für die von den Stadtwerken erbrachten Leistungen (Beschaffung und Vertrieb):

Jahresverbrauch	bis 2.000 kWh		über 2.000 kWh		über 6.000 kWh		Gemeinschafts-einrichtungen*		mein NachtStrom-Tarif**	
	EUR	ct/kWh	EUR	ct/kWh	EUR	ct/kWh	EUR	ct/kWh	EUR	ct/kWh
am Netto-Grundpreis pro Jahr	9,42		62,34		114,00		9,42		0,00	
am Netto-Arbeitspreis pro verbrauchte Kilowattstunde		19,69		17,04		16,18		19,69		15,89

In den angegebenen Arbeitspreisen ist die Stromsteuer i.H.v. zurzeit 2,05 Cent/kWh bereits enthalten. In Ihrer Rechnung wird diese separat ausgewiesen. Netzentgelt-Reduzierungen aufgrund von §14a EnWG-Vereinbarungen werden wir im Rahmen unserer Rechnungsstellungen berücksichtigen.

* für gemeinschaftlich genutzte Anlagen (Treppenhaus, Keller, Garage, Außenbeleuchtung, Fahrstuhl, Waschküche u. a.)

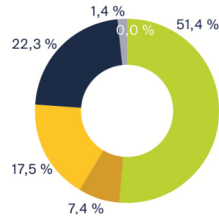
Hinweis: Sollte Ihr Strombezug über einen 2-Richtungszähler (zur Erfassung der Einspeisung und des Strombezugs für PV-Anlagen) erfolgen, so mindert sich der Grundpreis für diese Messeinrichtung pro Jahr auf 11,21 Euro brutto (bzw. 9,42 Euro netto) bei einem Verbrauch bis 2.000 kWh/a, auf 74,18 Euro brutto (bzw. 62,34 Euro netto) bei einem Verbrauch bis 6.000 kWh/a bzw. 135,66 Euro brutto (bzw. 114,00 Euro netto) bei einem Verbrauch über 6.000 kWh/a.

Nutzen Sie jetzt die Vorteile unserer weiteren Angebote:

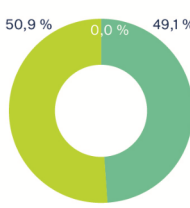
- „Jahresvorauszahlung“ - Sie zahlen im Voraus und erhalten sofort einen zusätzlichen Bonus
- „Energieberatung“ - Energieberatung ist für unsere Kunden kostenlos
- ** „meinNachtStrom“ - Fällt ein höherer Stromverbrauch in die Nachtstunden zwischen 22.15 Uhr bis 6.15 Uhr, profitieren Sie in diesem Zeitraum von unseren günstigen Nachtstrompreisen im Tarif **meinNachtStrom**. In diesem Fall wird neben dem Grundpreis für **meinBestStrom** zusätzlich das jeweilige Entgelt für die Tarifschaltung berechnet.

Damit haben Sie die Möglichkeit die Umwelt zu schonen und Ihren Geldbeutel zu entlasten. Weitere Informationen hierzu erhalten Sie unter der kostenfreien Hotline 0800 – 100 71 75.

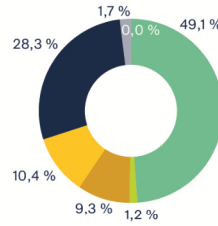
Kennzeichnung der Stromlieferungen 2023 (Stromkennzeichnung gemäß § 42 EnWG, Stand: 1.11.2024)



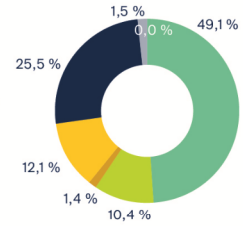
Gesamtstromlieferung der Stadtwerke Bielefeld GmbH
CO₂-Emissionen 336 g/kWh
Radioaktiver Abfall 0,00004 g/kWh



meinBestStrom
CO₂-Emissionen 0 g/kWh
Radioaktiver Abfall 0 g/kWh



Verbleibender Energieträgermix
CO₂-Emissionen 386 g/kWh
Radioaktiver Abfall 0,00005 g/kWh



Stromerzeugung in Deutschland
(Quelle: BDEW)
CO₂-Emissionen 324 g/kWh
Radioaktiver Abfall 0,00004 g/kWh

Lieferland Herkunftsnachweise	Anteile Gesamt-Mix	Anteile meinBestStrom-Mix	Anteile Verbleibender Mix
Deutschland	0,5 %	0,5 %	0,2 %
Dänemark	9,5 %	9,9 %	0,0 %
Finnland	9,1 %	9,5 %	0,0 %
Frankreich	1,1 %	1,1 %	0,0 %
Italien	8,8 %	9,1 %	0,0 %
Kroatien	0,1 %	0,1 %	0,0 %
Litauen	0,0 %	0,0 %	0,0 %
Norwegen	48,1 %	48,7 %	31,6 %
Portugal	1,0 %	1,0 %	0,0 %
Schweden	4,4 %	2,3 %	57,6 %
Slowakei	0,2 %	0,2 %	0,0 %
Slowenien	0,4 %	0,4 %	0,0 %
Spanien	16,8 %	17,1 %	10,6 %
Summe	100,0 %	100,0 %	100,0 %

